



Billedet Nr. 8




billedet Nr. 9

Papstykkerne limes på plast stykkerne som er vist på billedet Nr. 9 og isættes på adskilles stykkerne øvers i mellem stolene. Se billede 10.



Billedet Nr. 10



Billedet Nr. 11



Billedet Nr. 12.

Sådan kom folk til at ligge ned i stedet for side og sove i en stol.

Mvh. Peter